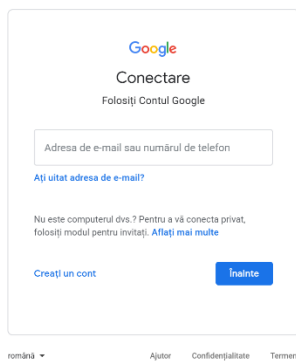


## GHID DE UTILIZARE GOOGLE CLASSROOM

### 1. Conectarea pe contul Google



Google

Conectare

Folosiți Contul Google

Adresa de e-mail sau numărul de telefon

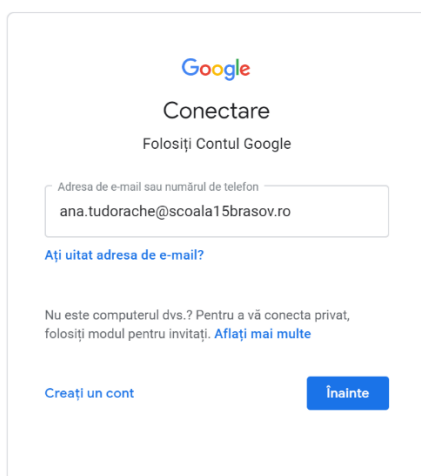
[Ați uitat adresa de e-mail?](#)

Nu este computerul dvs.? Pentru a vă conecta privat, folosiți modul pentru invitați. [Aflați mai multe](#)

[Creați un cont](#) [Înainte](#)

română [Ajutor](#) [Confidențialitate](#) [Termeni](#)

### 2. Introducere mail



Google

Conectare

Folosiți Contul Google

Adresa de e-mail sau numărul de telefon

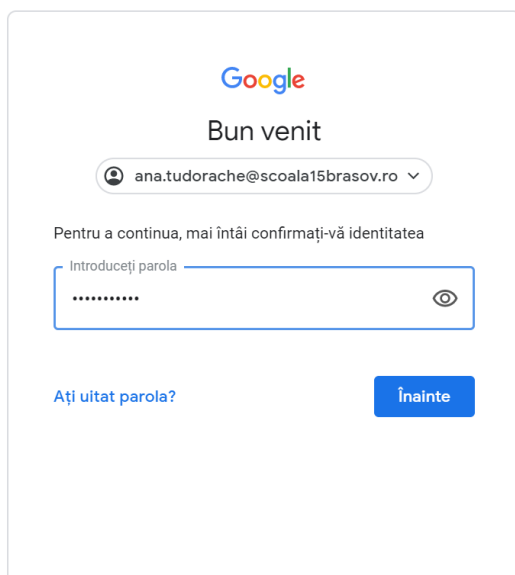
ana.tudorache@scoala15brasov.ro

[Ați uitat adresa de e-mail?](#)

Nu este computerul dvs.? Pentru a vă conecta privat, folosiți modul pentru invitați. [Aflați mai multe](#)

[Creați un cont](#) [Înainte](#)

### 3. Introducerea parolei primite



Google

Bun venit

ana.tudorache@scoala15brasov.ro

Pentru a continua, mai întâi confirmați-vă identitatea

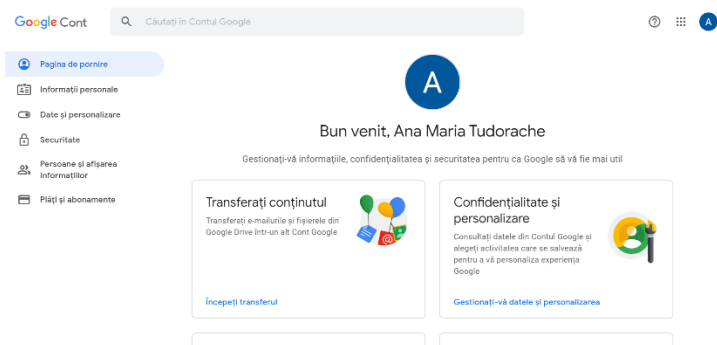
Introduceți parola

.....

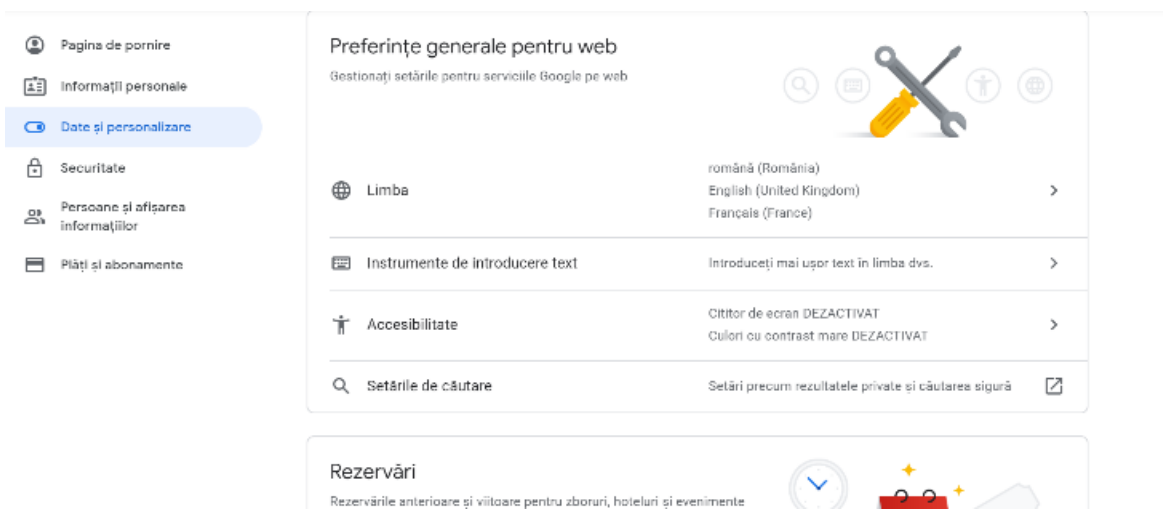
[Ați uitat parola?](#) [Înainte](#)

După ce veți introduce parola primită de la administrator/ informatician, vi se va cere să vă schimbați această parolă cu una personală.

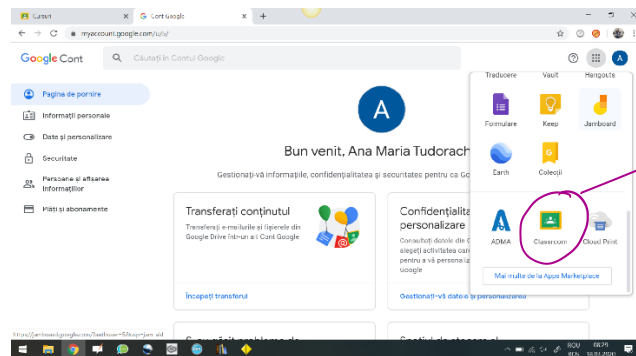
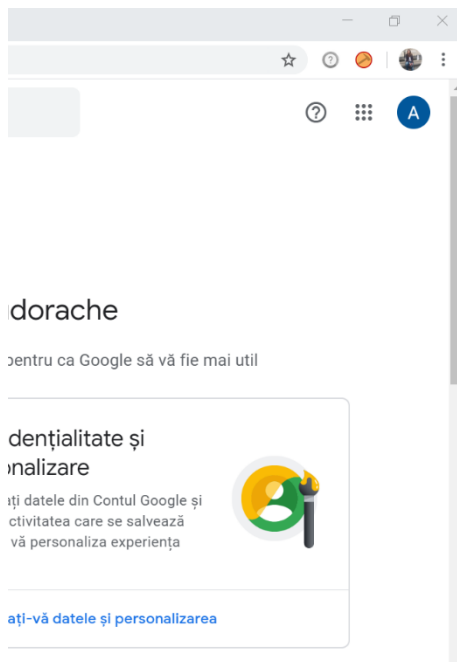
### 3. Pagina de pornire a contului google



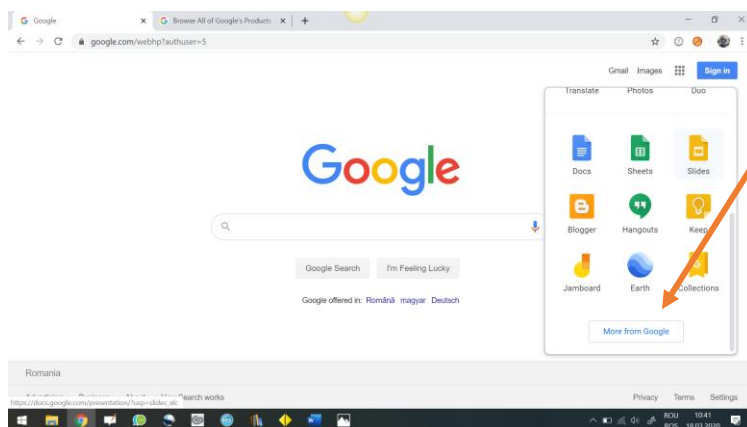
### 4. Contul probabil va fi în limba engleză . Puteți schimba limba .



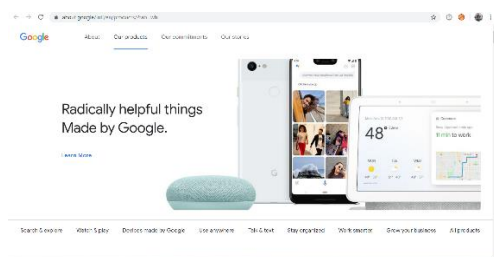
## 5. Căutați aplicația classroom în APPS



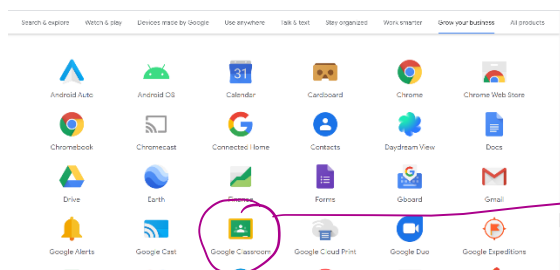
Dacă nu o găsiți așa dați click pe MORE from GOOGLE



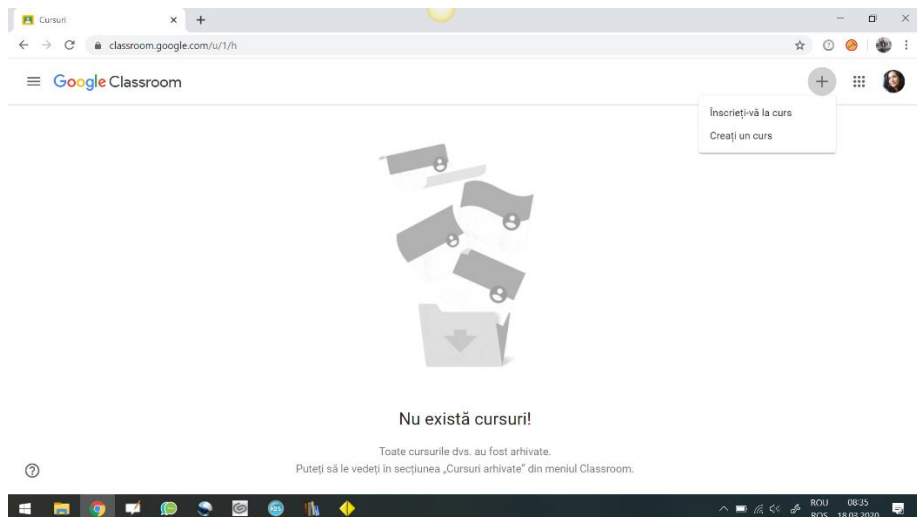
Apare inițial pagina așa .



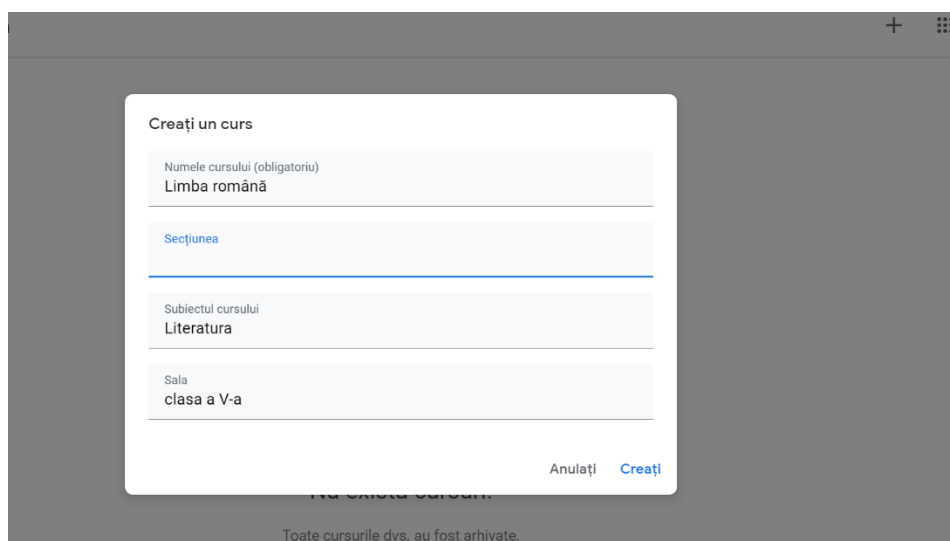
Apoi dați în josul paginii . Veți găsi aplicația.



## 6. Click pe classroom și creai cursuri

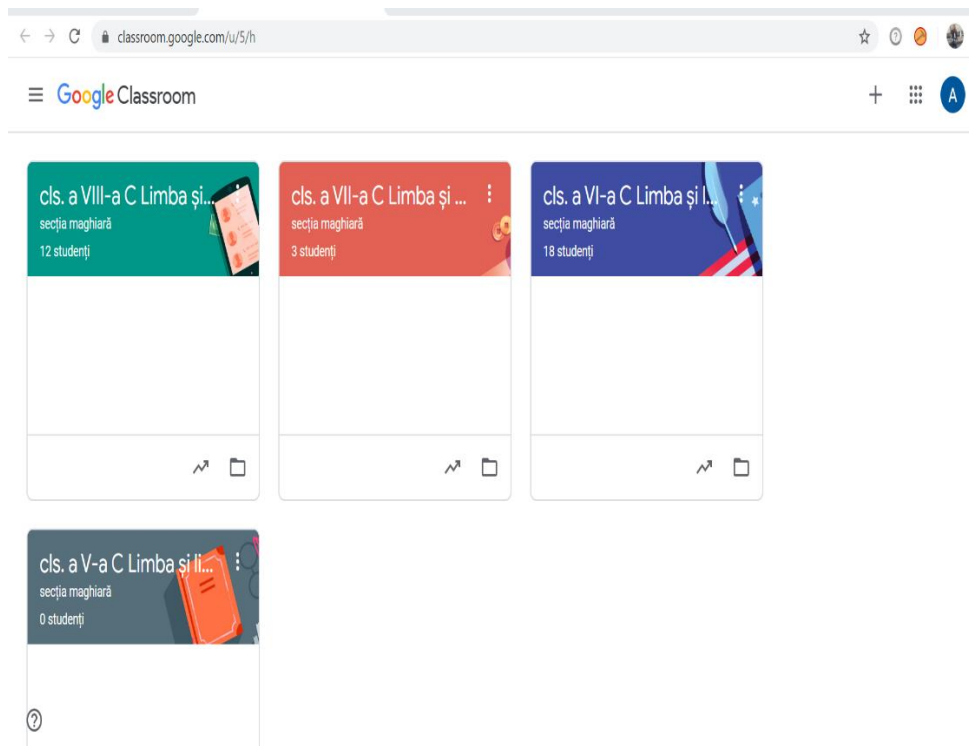


Apăsați **+** și **Creați un curs**



Introduceți numele cursului și alte detalii

## 7. Creați cursuri / clase



Cursurile/clasele le puteți și în partea stângă . Dați click pe



Cursuri

classroom.google.com/u/5/h

- Cursuri
- Calendar

Cursuri la care predați

- De terminat
- cls. a VIII-a C Limba și literatur...  
secția maghiară
- cls. a VII-a C Limba și literatur...  
secția maghiară
- cls. a VI-a C Limba și literatura...  
secția maghiară
- cls. a V-a C Limba și literatura ...  
secția maghiară

Setări

?

## 8. Introducerea elevilor

Intrați în curs/clasă

cls. a VIII-a C Limba și literatura română  
secția maghiară

Flux Activitate la curs Persoane Note

cls. a VIII-a C Limba și literatura română  
secția maghiară

Codul pentru curs rxq4ap3

Selectați o temă  
Încărcați fotografia

Aici aveți 2 opțiuni

1. Trimiteți elevilor codul pentru curs
2. Îi introduceți dvs. Pentru etapa a doua aveți detalii mai jos.

cls. a VIII-a C Limba și literatura română  
secția maghiară

Flux Activitate la curs **Persoane** Note

### Profesori D+

Ana Maria Tudorache

### Studenți D+

eratura română

Flux Activitate la curs Persoane Note

### Profesori D+

Ana Maria T

### Studenți D+

Invitați studenți

Introduceți un nume sau o adresă de e-mail

Anulați Invitați

## 9. Folosirea classroom

cls. a VIII-a C Limba și literatura română  
secția maghiară

Flux Activitate la curs Persoane Note

Aici se adaugă temele

Aici apar toți participanții la curs

cls. a VIII-a C Limba și literatura română  
secția maghiară

Codul pentru curs rxq4ap3

În curând

Trimeți celorlalți de la curs...

## 10. Adăugare materiale/teme / chestionare etc.

a C Flux Activitate la curs Persoane Note

+ Creați

Calendar Google Dosar de curs în Drive

- Temă
- Temă cu chestionar
- Întrebare
- Material
- Reutilizați postarea
- Subiect

Termen limită: 16 mar., 14:00

Termen limită: 12 mar., 14:00

## 11. Temele elevilor

Limba și literatura română  
secția maghiară

Instrucțiuni Temele studenților

Returnați 30 de puncte

Toți studenții

Sortați după stare

Predate

Atribuite

Lipsește

Urmărește un film cu subtitrare în limba română/dublat în limba română

2 9  
Predate Cu temă atribuită

Blank Quiz  
Formulare Google

Toate

Niciun atașament Teme predate

2 atașamente Teme predate

Niciun atașament Lipsește

Niciun atașament Lipsește

## 12. Cum vedeți tema fiecărui elev

Anda Laura Silea

Titlu Termen limită

Filtre

- Teme predate
- Returnate cu notă
- Lipsește

Urmărește un film cu subtitrare în limba română/dublat în li... 2 17 mar., 23:59 Lipsește

Minunea.docx Word

Minunea.pdf PDF

AFIȘAȚI DETALIILE

Tema 1 - verbele predicative 13 mar., 15:00 Lipsește

## 13. Cum corecțați tema și cum o puteți nota

Tema 1 - verbele predicative (12 mar. 2020 18:35:23).jpg

Fișiere

Predată pe 12 mar., 18:36

Tema 1 - verbele pr...

Tema 1 - verbele predicativ...

Notă

30/30

Comentarii private

Adăugați un comentariu...

Anulați Postați

## 14. Puteți indica eventualele greșeli

Minunea.pdf

octombrie 2007). S-a făcut remarcat în anul 2016, când a jucat alături de Brie Larson. Pentru acest rol, Critics Choice Award s-a desemnat pe Jacob Tremblay cel mai bun tânăr actor de la Hollywood.

Iar între timp, copilul îndrăgostit de actorie pare să-și urmeze visul. În 2016 a jucat în comedia Donald Trump's The Art of the Deal: The Movie. A avut o apariție și într-un episod al serialului de comedie produs de Fox The Last Man on Earth. În aceeași an a avut un rol și în filmul horror Before I Wake, unde a jucat alături de Kate Bosworth și Thomas Jane. A apărut și în thriller-ul psihologic Shut In, i-a dat viață lui Wes Firth în filmul de aventuri Burn Your Maps, unde a jucat cu Vera Farmiga și Marton Csokas

Pagina 1 / 1

Ana-Maria Tud... 09.07 Azi Incheiat

Atenție la fontul folosit!

Ana-Maria Tud... 09.07 Azi Incheiat

Bibliografia lipsește.

Dati' clicke si veti introduce comentariile dvs.



## 15. Trimiterea notei elevului și a temei

limba română

Nu s-a returnat [Returnați](#)

Fișiere

- Minunea.docx
- Minunea.pdf

Notă

28/30

Comentarii private

Ai întârziat puțin cu predarea temei.


Anulați [Postați](#)

Nota o adăugați dvs.

De asemenea, puteți introduce comentarii private.

Returnați tema către 1 student?

Studentul va fi anunțat și va putea verifica nota pe care i-ați dat-o

 Anda Laura Silea 28/30

Anulați [Returnați](#)







## 16. Notele elevilor

classroom.google.com/u/0/c/NTk4MTYwOTIzMzJa/gb/sort-name

Limba și literatura română  
secția maghiară

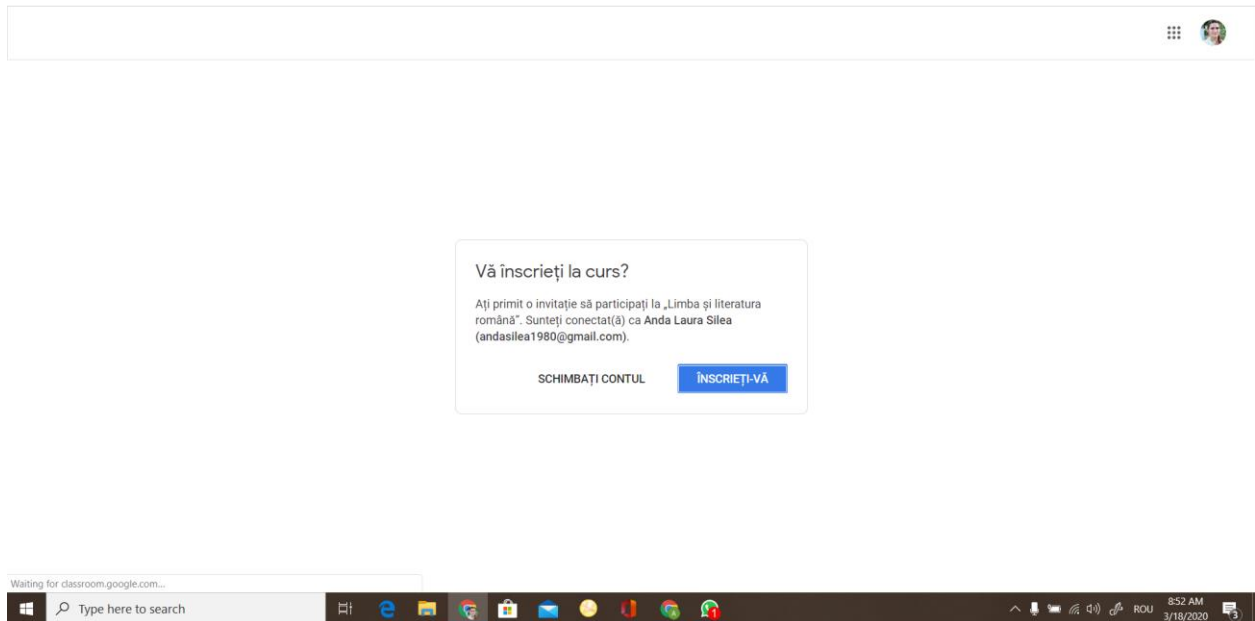
Flux Activitate la curs Persoane **Note**

Sortați după numele de familie

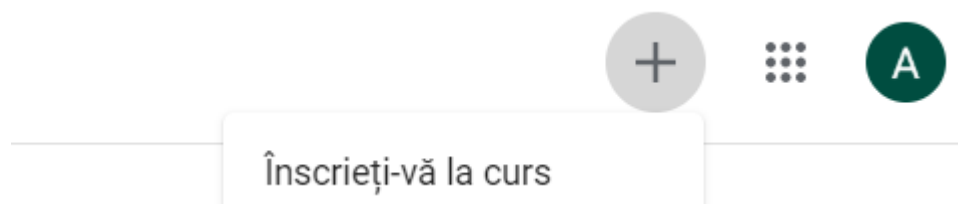
	17 mar. Urmărește un film c... din 30	13 mar. Tema 1 - verbele... din 30	
Media clasei	28	30	
 <a href="#">Alina-Roxana...</a>	___/30	30 Mesaj nefinalizat	
 <a href="#">Alina-Roxana...</a>	Lipsește	29 Mesaj nefinalizat	
 <a href="#">Alina-Roxana...</a>	Lipsește	30 Mesaj nefinalizat	
 <a href="#">Alina-Roxana...</a>	Lipsește	___/30	
 <a href="#">Alina-Roxana...</a>	Lipsește	___/30 Finalizată cu în...	
 <a href="#">Alina-Roxana...</a>	Lipsește	Lipsește	

## Versiunea elevului

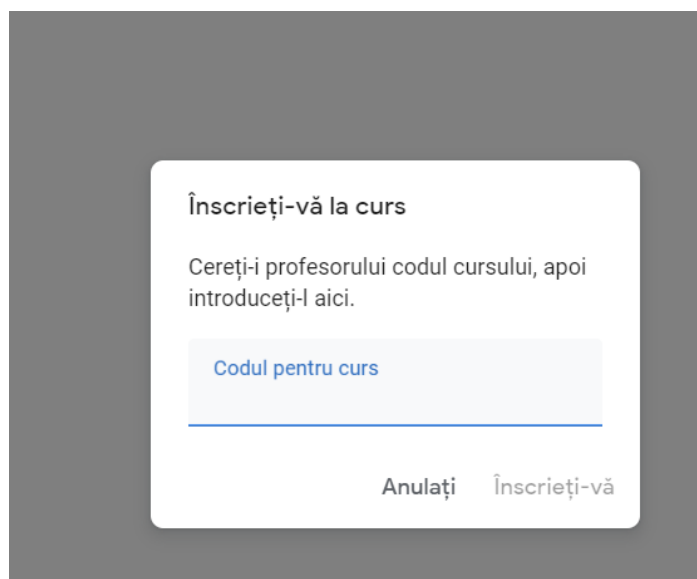
- a. Dacă ați primit email cu invitație :



- b. Dacă ați primit cod de accesare, accesați aplicația Google Classroom, conectați-vă contul (dacă nu sunteți deja conectați) și apăsați „Înscrieți-vă la un curs”



Introduceți codul oferit de profesor



Am accesat clasa.

Limba și literatura română  
secția maghiară

Flux Activitate la curs Persoane

## Limba și literatura română

secția maghiară

**În curând**  
Uraaa, nicio temă de predat în curând!  
Afișați tot

Trimiteți celorlalți de la curs...

Ana-Maria Tudorache a postat o temă nouă: Urmărește un film cu subtitrare în limba româ...  
13 mar.  
4 comentarii la curs

Ana-Maria Tudorache a postat o temă nouă: Tema 1 - verbele predicative  
12 mar.  
3 comentarii la curs

Type here to search

8:53 AM  
3/18/2020

Selectând [Activitate la curs](#) am intrat în clasa dorită pentru a vedea temele încărcate de profesor.

Limba și literatura română  
secția maghiară

**Anda Laura Silea**

Titlu	Termen limită	Lipsește
Urmărește un film cu subtitrare în limba română/dublat în limba r...	17 mar., 23:59	Lipsește
Tema 1 - verbele predicative	13 mar., 15:00	Lipsește

Filtre

Atribuită

Returnate cu notă

Lipsește

Am accesat tema. Pentru a vedea conținutul, dăm click pe „AFIȘAȚI DETALIILE ”

Limba și literatura română  
secția maghiară

Anda Laura Silea

Titlu Termen limită

Urmărește un film cu subtitrare în limba română/dublat în limba ro... 17 mar., 23:59 **Lipsește**

Nu ai atașat nicio temă.

**AFIȘAȚI DETALIILE**

Tema 1 - verbele predicative 13 mar., 15:00 **Lipsește**

Filtre  
Atribuită  
Returnate cu notă  
Lipsește

Se permite accesul la temă:

Limba și literatura română  
secția maghiară

Termen limită: 17 mar., 23:59

**Urmărește un film cu subtitrare în limba română/dublat în limba română**

Ana-Maria Tudorache 13 mar.

30 de puncte

Tema dvs. **Lipsește**  
+ Adăugați sau creați  
Se marchează ca Terminat

Comentarii private  
Adăugați un comentariu

Recomandare:  
Urmărește filmul acasă

Blank Quiz  
Formulare Google

Blank Quiz  
https://docs.google.com/forms/...

4 comentarii la curs

Robert Veras 13 mar.  
Am dat Quiz-ul, se consideră predată?

Ana-Maria Tudorache 17 mar.  
Da

Simon Adel teodora 17 mar.  
am completat si am apasat pentru trimitere , sper ca lati primit

*punctaj pentru activitate*

Accesez fișierul încărcat de profesor :

The screenshot shows a Google Forms interface for a quiz titled "Blank Quiz". The form contains the following questions and answers:

- Question: "Sunt critic de film" (I am a film critic). Answer: "Minunea" (Minions). A red asterisk indicates this is a required question.
- Question: "Cum se numește filmul ?" (What is the name of the film?). Answer: "Minunea".
- Question: "În ce an a apărut ?" (In what year did it appear?). Answer: "2017".
- Question: "Pe ce canal ai văzut filmul?" (On which channel did you see the film?). Answer: "online".
- Question: "Numește doi actori/două actrițe care apar în film." (Name two actors/two actresses who appear in the film.).

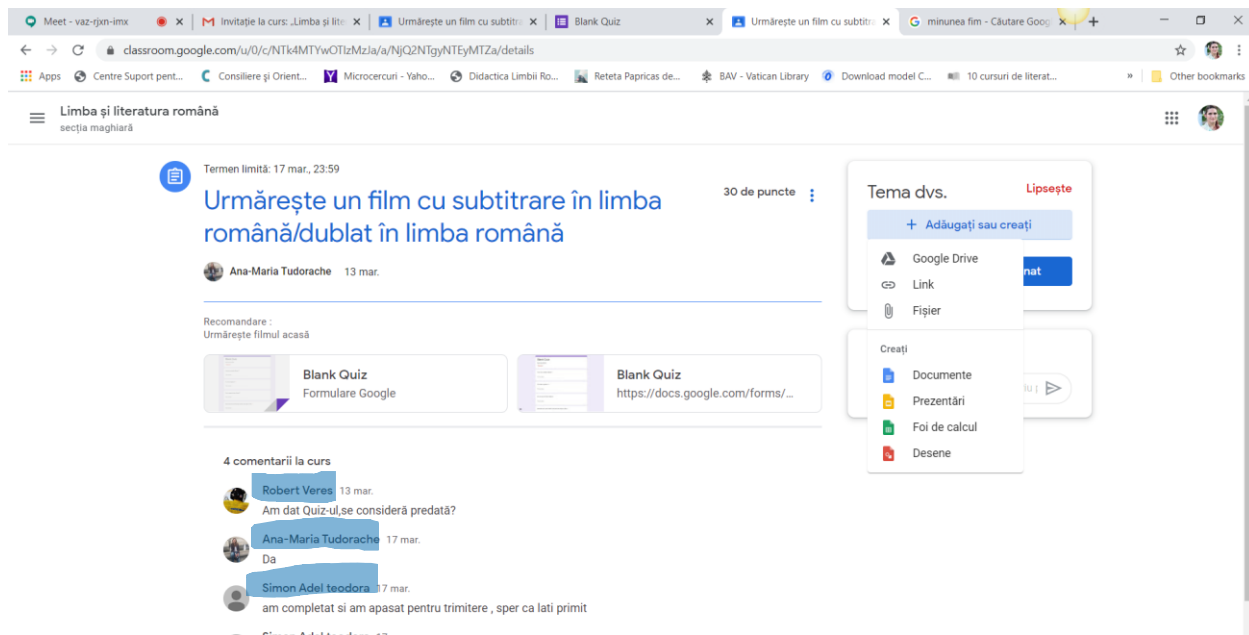
Rezolv cerințele și dau Submit. Apoi Open assignment

The screenshot shows the confirmation screen after submitting the quiz. The text reads: "Blank Quiz" and "Your response has been recorded." Below this, there are three buttons: "View score" (purple), "Submit another response" (blue), and "Open assignment" (purple). At the bottom, there is a small disclaimer: "This content is neither created nor endorsed by Google. Report Abuse - Terms of Service - Privacy Policy" and the "Google Forms" logo.

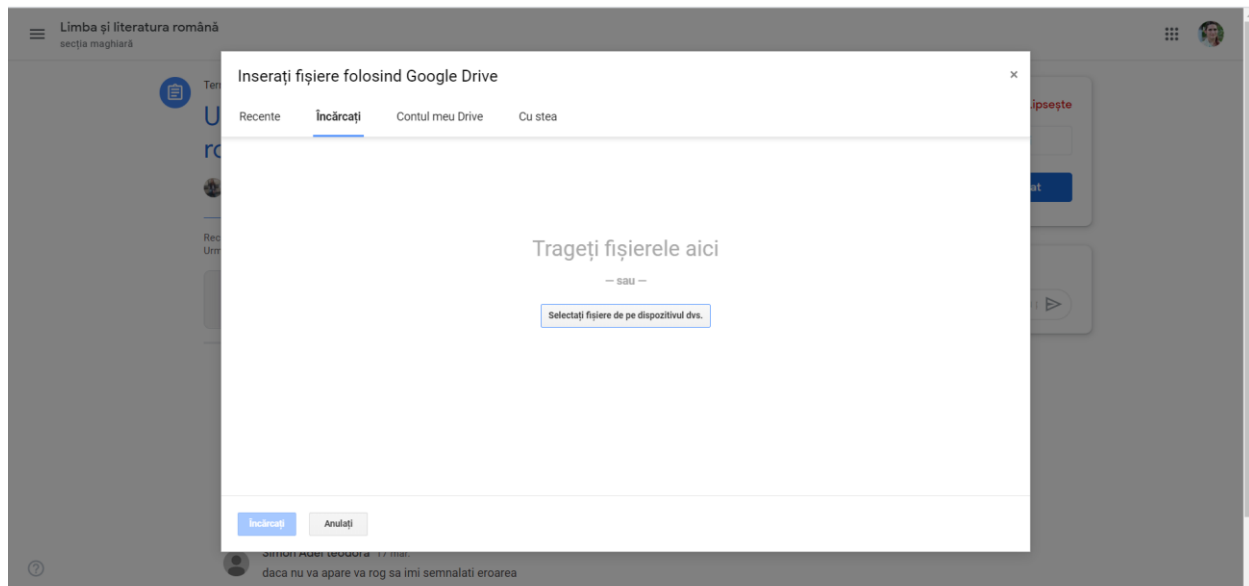
Dând click pe Open assignment revin la sarcinile de lucru (teme).

Dacă doresc să încarc un fișier :

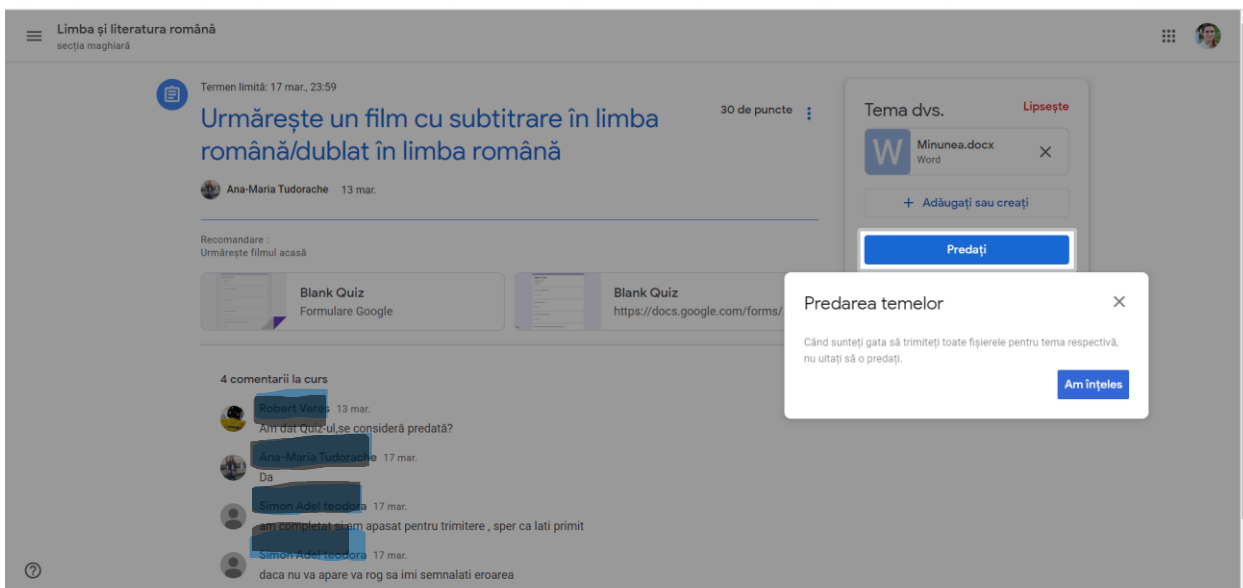
1. Dau click pe +Adăugați sau creați , selectați Fișier (dacă aveți o poză de încărcat sau un document din calculatorul personal)



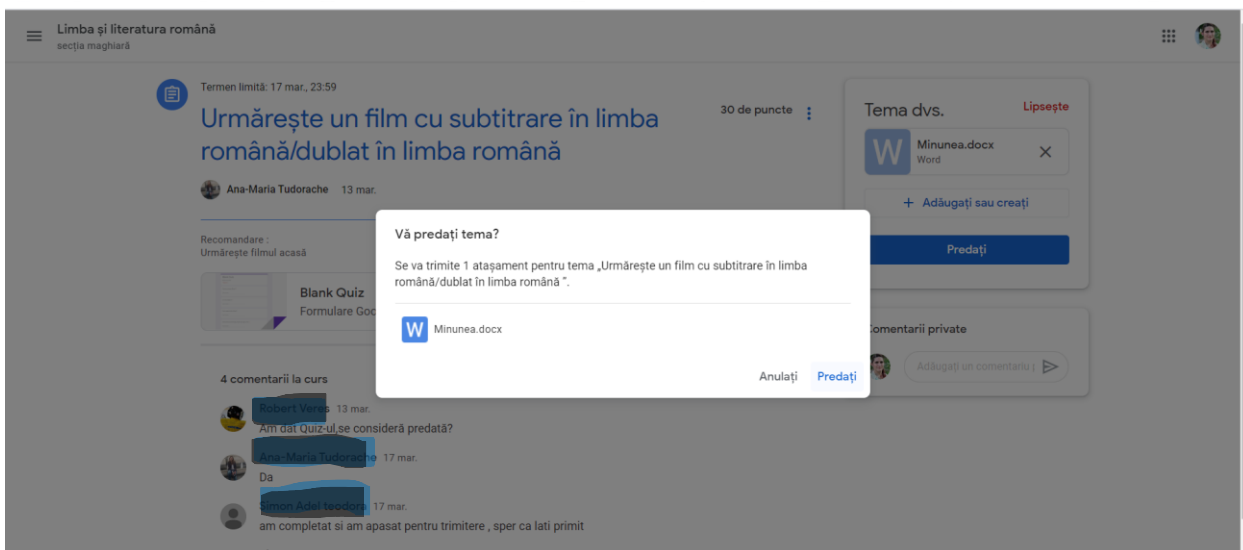
Încărcați fișierul cu tema rezolvată



## Predați tema

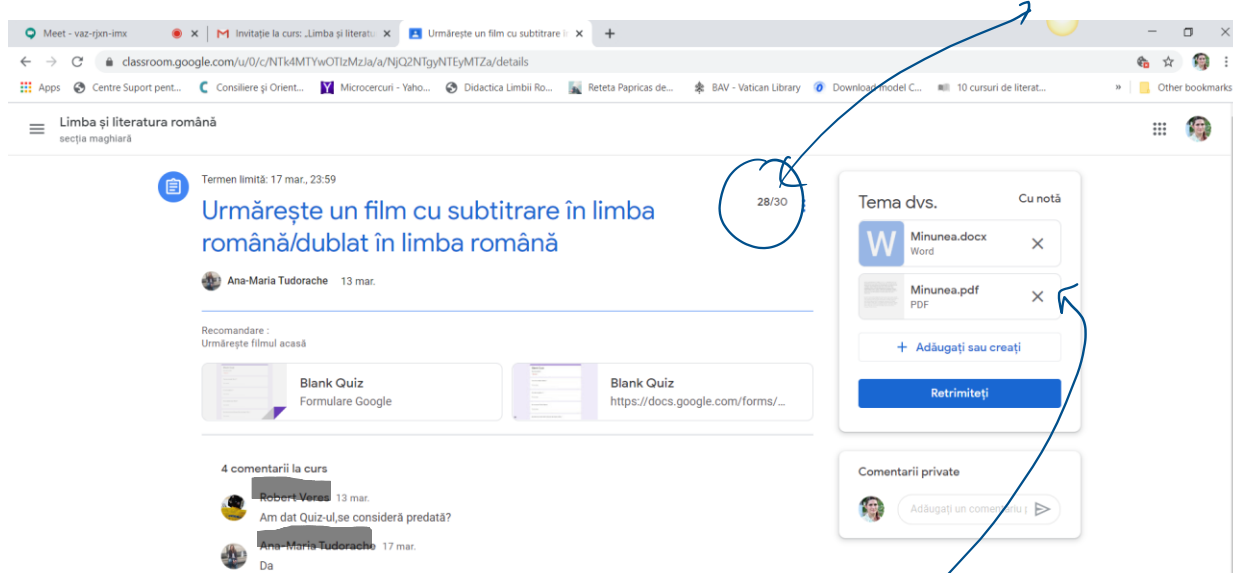


The screenshot shows a course page for "Limba și literatura română" (Romanian Language and Literature) in the "secția maghiară" (Hungarian section). The course title is "Urmărește un film cu subtitrare în limba română/dublat în limba română" (Watch a film with Romanian subtitles/dubbed in Romanian). The deadline is 17 mar., 23:59. The course is worth 30 points. A "Tema dvs." (Your assignment) section shows a file named "Minunea.docx" (Word document) and a "Predați" (Submit) button. A modal window titled "Predarea temelor" (Assignment submission) is open, displaying the text: "Când sunteți gata să trimiteți toate fișierele pentru tema respectivă, nu uitați să o predăți." (When you are ready to submit all files for the respective assignment, do not forget to submit it.) and an "Am înțeles" (I understand) button.

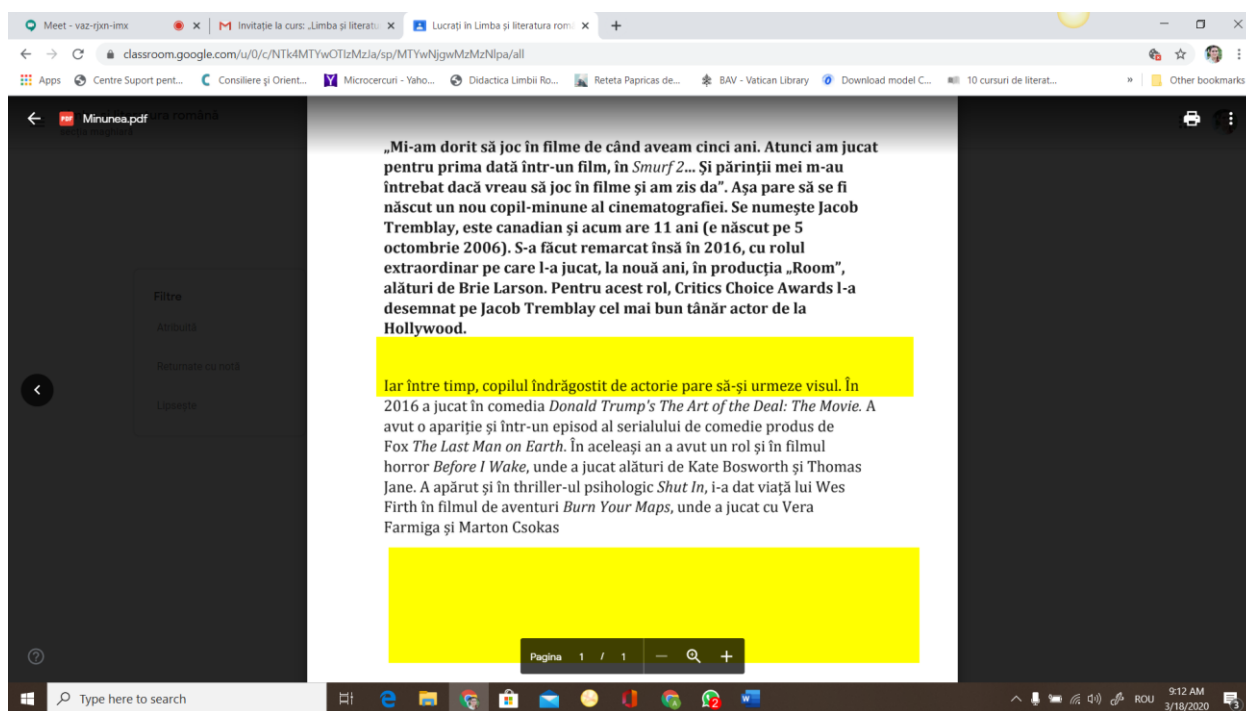


This screenshot shows the same course page as above, but with a different modal window open. The modal is titled "Vă predăți tema?" (Do you submit the assignment?). It contains the text: "Se va trimite 1 atașament pentru tema „Urmărește un film cu subtitrare în limba română/dublat în limba română”." (1 attachment will be submitted for the assignment "Urmărește un film cu subtitrare în limba română/dublat în limba română"). Below the text, there is a preview of the "Minunea.docx" file. At the bottom of the modal, there are two buttons: "Anulați" (Cancel) and "Predați" (Submit).

Puteți vedea fișierele încărcate. În momentul în care primiți nota de la profesor, aceasta apare în dreptul activității.



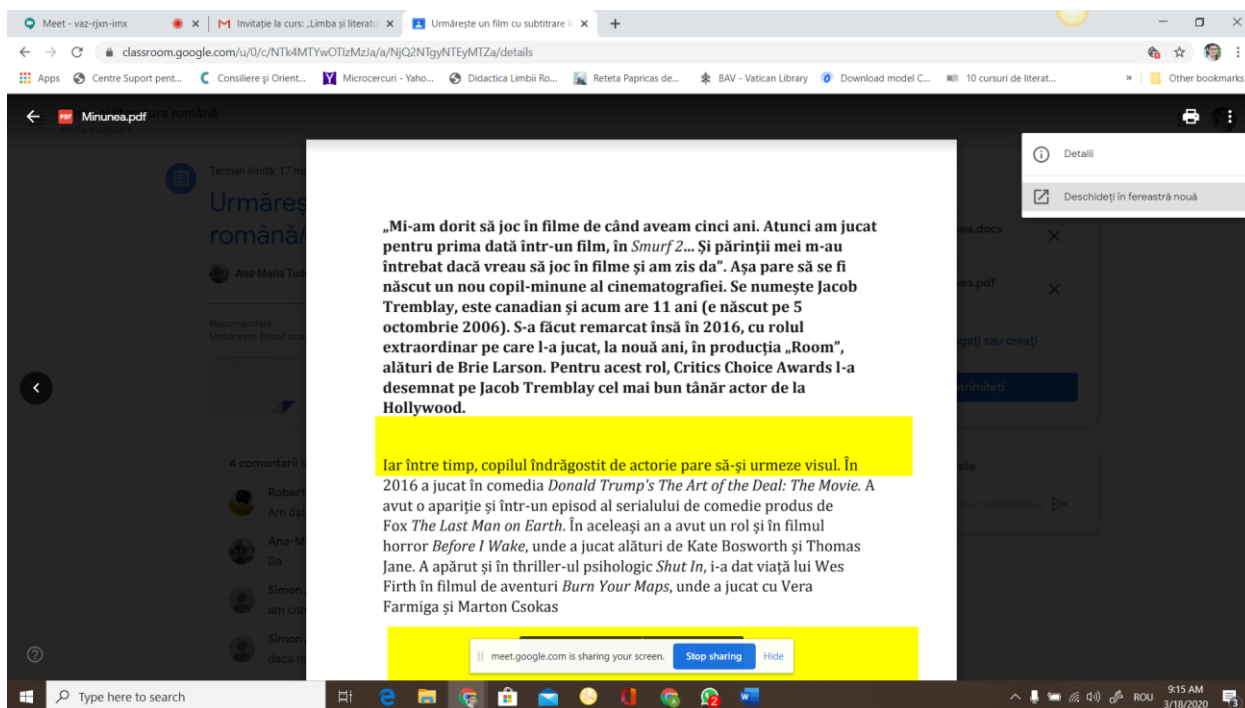
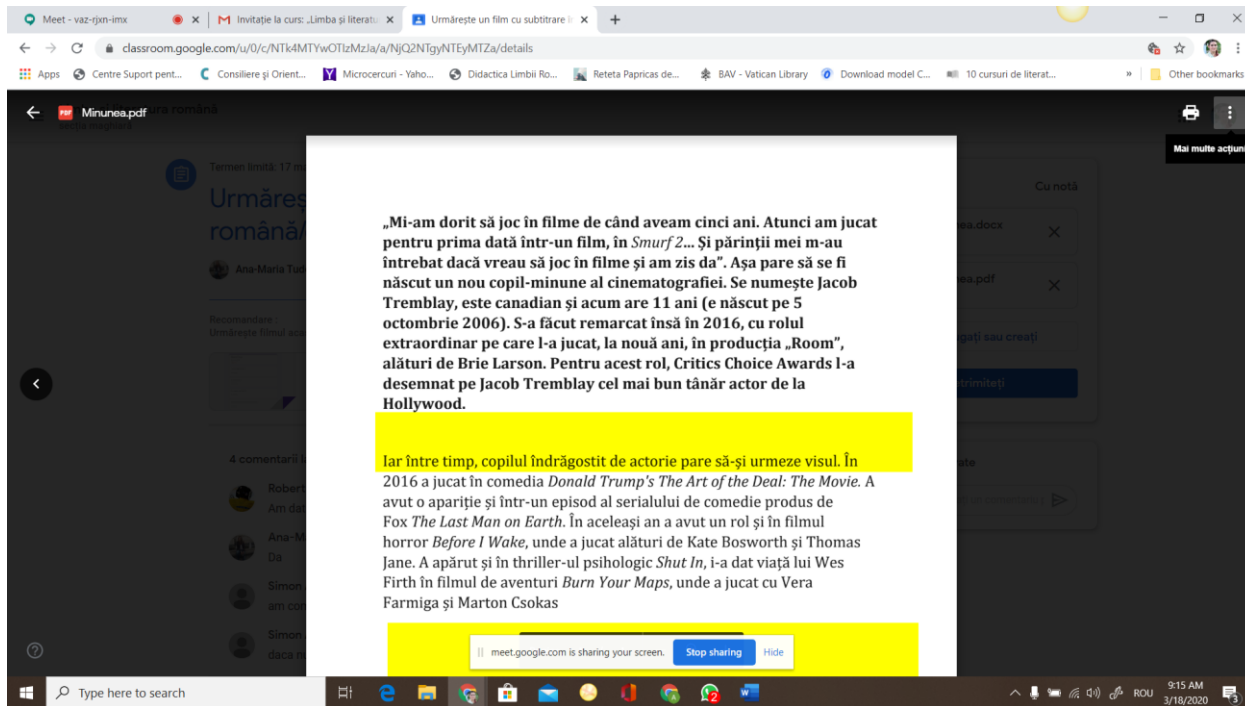
Pentru a vedea comentariile profesorului, dați click pe fișierul încărcat de voi. Tema va apărea așa.



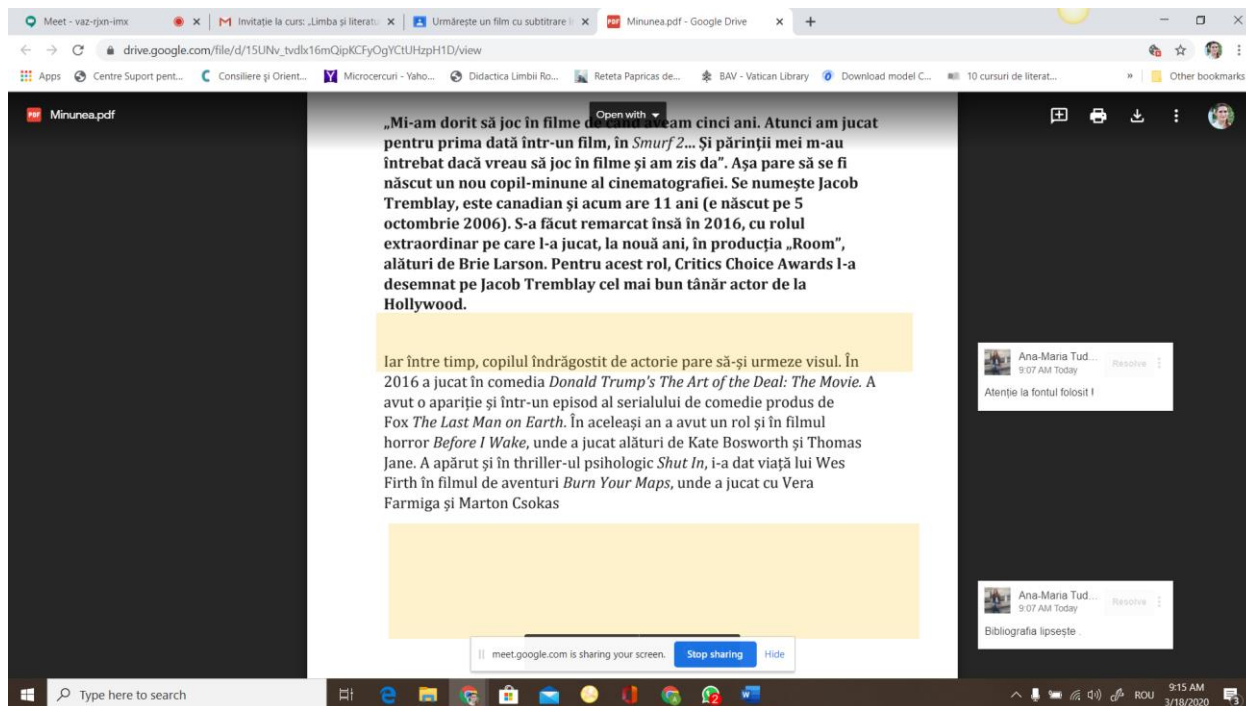


Urmați indicațiile de mai jos:

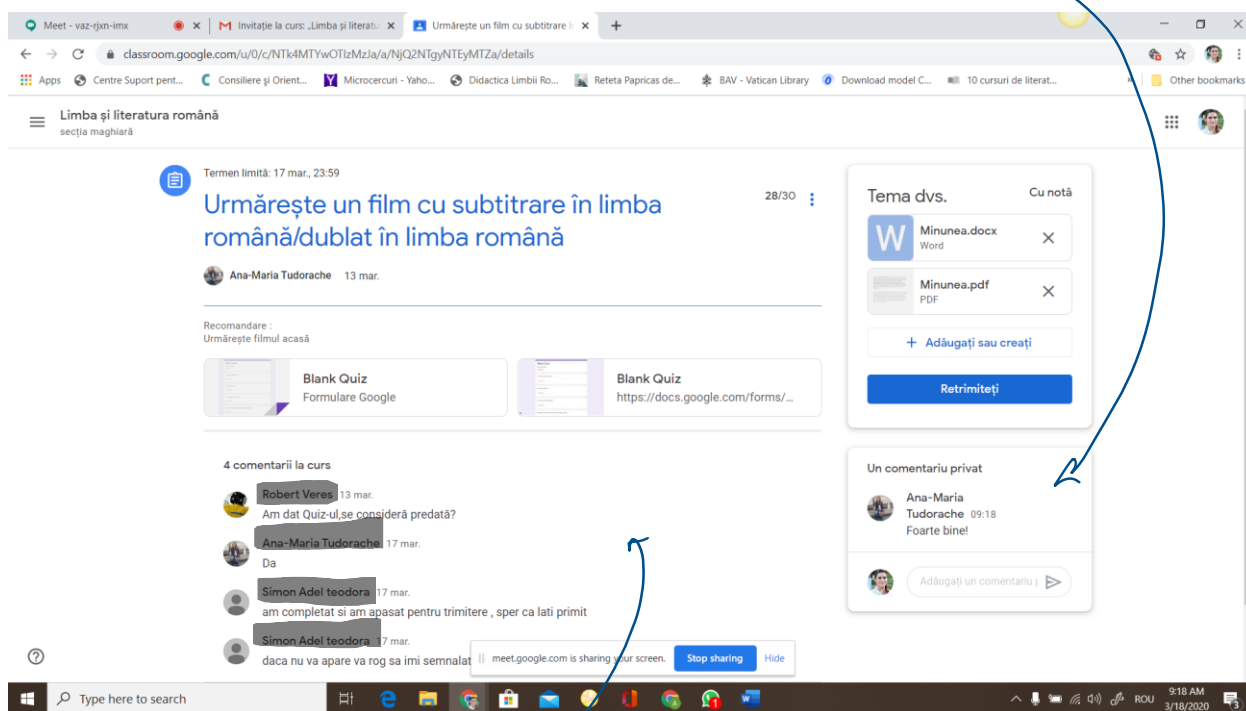
click  
aici



Apare și tema cu comentarii în fereastră nouă.



Puteți trimite profesorului comentariu privat, ascuns de ochii colegilor.



Sau puteți trimite comentarii publice.

Mult succes în activitatea online !

**Autori :**

**Ana – Maria Tudorache – Școala Gimnazială nr 15. Brașov, jud. Brașov**  
**Anda Laura Silea – Colegiul Tehnic „Dr. Al. Bărbat” Victoria, jud. Brașov**